



Выбери предмет,
который не нужен
для того, чтобы
приготовить суп?

1



2



3



4



Какой из этих
предметов необходимо
взять с собой в поход?

1



2




3



4






Помоги мамам найти своих детей. Назови
каждое взрослое животное и его детёныша.





Аппликация с элементами рисования «Ягодки земляники»

Приклеить
стебельки от
центра в
разные
стороны.
Затем листики
и ягоды
земляники.
Сначала
приклеить
прицветники
на ягоды,
затем
приклеить
цветочки, а
затем
сердцевинки.



Ватную палочку
обмакнуть в желтую
гуашь и сделать
крапинки на ягодах.





“Земляника, зем
ляника,
Что за прятки,
выходи-ка!
А она листком
шуршит,
Показаться не
спешит!”






Аппликация объёмная «Спелая клубничка»



Познакомить детей с техникой выполнения объемного изображения, развивать мелкую моторику рук, координацию движений, чувство цвета и формы; воспитывать интерес к познанию природы.



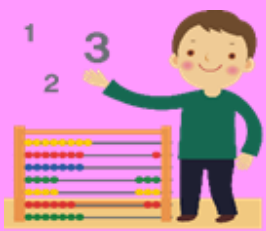
<http://www.1000000.com>

Игры на обучение детей счету.

- «Какой цифры не стало?»
- «Которой игрушки не стало?»

Ведущий выставляет несколько разнородных игрушек или карточки с цифрами. Дети внимательно рассматривают их, запоминают, где какая игрушка или карточка с цифрой стоит. Все закрывают глаза, ведущий убирает одну из игрушек. Дети открывают глаза и определяют, какой, и которой по счету игрушки или карточки с цифрой не стало.

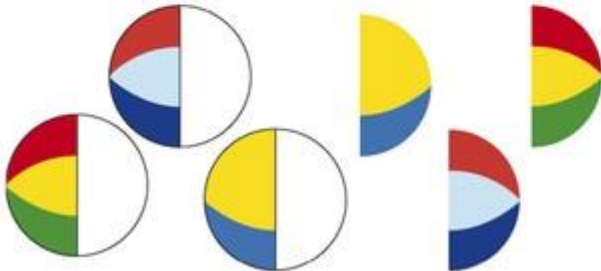





✦ Какой предмет в каждом ряду не похож на остальные? Обведи его.



✦ Подбери к мячикам половинки и соедини их линией.



✦ Какое крылышко подойдёт каждой из бабочек? Соедини их линиями.



✦ Чего не хватает у каждого из этих предметов?





Развитие внимания в младшем дошкольном возрасте

◆ Найди и соедини линиями одинаковые предметы. Кто остался без пары? Обведи кружочком.



◆ Найди в квадратиках такие же картинки, как и в облачке.





Развитие внимания в младшем дошкольном возрасте

Выбери предмет, которого нет среди этих предметов.



1



2



3



4



Выбери предмет, которого нет среди этих названий.

СТОЛ, ДОМ, КОТ, ОКНО

1



2



3



4






Игровое упражнение «Меткий стрелок»

Краткое описание: бросание мяча на дальность двумя руками из-за головы. Мяч среднего диаметра (15-20см.). При выполнении упражнения броска на дальность ребенок занимает исходное положение: одна нога вперед, мяч в руках внизу. 1 – мяч вверх, 2 – мяч за голову, 3 – бросок мяча вперед.





Тема: «Физкультура, спорт и я – неразлучные друзья!»»

Веселая Зарядка

		
Спинка ровно, плечи шире! Начинаем: три-четыре! Не ленись и не зевай, А усердно повторяй!	Шею разомнем сейчас: Покиваем пару раз, Вправо глянем, влево глянем, Подбородок вверх потянем.	Ну-ка, с пятки на носок Покачаемся чуток. За осанкою следи, Плечи шире разводи!
		
Продолжаем разминаться! Чем бы нам еще заняться? Поиграем в попрыгучки! Ну-ка, скачем, как лягушки!	Мы на цыпочки привстанем И ладошки вверх потянем, А потом – наклон вперед. Кто до пола достает?	Ноги шире, крепко стой: Повращаем всей рукой. Раз, два, три – меняем руку! И еще разок по кругу!
		<p>Молодцы, мы так старались! Хорошо позанимались! Быть здоровыми хотим – Завтра снова повторим!</p>
Для прямой и крепкой спинки Есть особая разминка: Руки мы на пояс ставим И всем корпусом вращаем.	Чтобы нам собой гордиться, Очень важно не лениться! Бег на месте начинаем! Выше ножки поднимаем!	



Младший возраст



Игра «Воробушки и автомобиль»



Учить малышей передавать различные игровые образы в игре «Воробушки и автомобиль» М.Раухвергера в соответствии с музыкой, закреплять у малышей имеющиеся двигательные навыки, выполнять выразительно движения в соответствии с текстом.

Младший возраст



Учить правильно интонировать простые мелодии в песне «Есть у солнышка друзья» сл.Е.Каргановой, муз. Е.Тиличеевой, подстраиваясь к голосу взрослого, смягчать окончания музыкальных фраз. Учить петь бодро, весело, отчетливо произносить слова, начинать пение после музыкального вступления.

ЕКАТЕРИНА КАРГАНОВА

ЕСТЬ У СОЛНЫШКА ДРУЗЬЯ

Есть у солнышка дружок —
Голосистый петушок.
Хорошо, когда дружок —
Голосистый петушок.

Есть у солнышка друзья —
Это мы, и ты, и я!
Хорошо, когда друзья —
Это мы, и ты, и я!

